

海外ビジネスモニター

O B Monitor

For Overseas Business

グローバル経営の見える化を支援します。
海外子会社業績管理・リコンサイル、不正防止牽制等

株式会社TKC
企業情報システム営業本部

- I 海外進出企業が抱える課題
- II 海外ビジネスモニターとは
- III 機能概要

I 海外進出企業が抱える課題

1. 親会社の視点

(1) 海外子会社の業績把握が困難

- 遅い業績報告（1ヶ月後）
- 業績報告後の修正

海外子会社の業績を日本でいつでも確認できます

海外会計システムとの連携により現地の会計データを親会社の科目体系に組み替えて確認できます。さらに現地科目、元帳にドリルダウン可能。

(2) 海外子会社における会計処理のミス・不正

- 頻発するミス
- 複雑化する不正

海外子会社のすべての取引を確認できます

海外子会社の全仕訳を確認可能。現地科目や現地取引先名での検索は勿論、組替後の親会社科目での検索も可能。

(3) 困難なコミュニケーション

- 時差
- 言語

時差・国境を越えて、日本語で確認可能

インターネット環境さえあれば、いつでもどこでも利用可能。
さらに翻訳機能により現地語取引を日本語・英語で確認可能。

(1) 現地社長(日本人)も業績把握が困難

- 会計処理を現地会計事務所に完全委託
- 現地語帳表による業績報告

自社の業績を日本語で確認可能

要約表示された自社の業績を日本語で確認できます。さらに現地の個々の取引までのドリルダウンができ、原因究明が容易です。

(2) 親会社への対応

- 月次業績報告書の作成・提出
- 頻繁にやってくる質問への回答

海外子会社の負担を軽減できます

これまでの日々の経理業務を変更することなく、仕訳をアップロードするだけで、親会社への報告資料の作成等から解放されます。

<海外進出企業のためのクラウドサービス>

1. 海外会計ソフトとの仕訳連携
2. 海外子会社の最新業績の把握
3. 海外子会社における会計処理のミス・不正の発見



<TKC連結グループソリューションとの併用による効果>

1. 連結グループ全体の業績管理
2. 内部取引の照合によるさらなる連結決算早期化
3. 日々の記帳から決算開示まで“一気通貫”



日本親会社

海外子会社

現地社長

現地スタッフ

立ち上げ

- 1-1. グループマスターの登録
 - 企業グループ名 - 統一勘定科目
 - 通貨 - 取引先 etc
- ↓
- 1-2. 会社別マスターの登録
 - 会社別勘定科目 - 現地ソフトとの連携設定
 - 取引先の現地名称 - 翻訳辞書
- ↓
- 1-3. 過去残高及び開始時残高の登録
 - 会社別勘定科目残高
 - 取引先別・通貨別残高

- 2-1. 現地ソフトからのファイル切出し
 - 勘定科目体系 - 試算表

仕訳連携

- 1-4. データ連携と仕訳計上
 - 仕訳ファイルを読み

<親会社で連携する場合>

- 2-2. 現地ソフトからのファイル切出し
 - 仕訳明細
- ↓
- <子会社で連携する場合>
- 2-3. O B Mへのアップロード

業績管理

- 1-5. 海外子会社の取引確認
 - 元帳・試算表 - 自動翻訳(日本語・英語)
- 1-6. 海外子会社の業績把握
 - 限界利益率 - 前年比較
 - 予実対比 - 推移グラフ

- 2-4. 自社の取引確認
 - 元帳・試算表 - 自動翻訳
- 2-5. 自社の業績把握
 - 限界利益率 - 前年比較
 - 予実対比 - 推移グラフ

2. 統一勘定科目と会社別勘定科目

- (1) 統一勘定科目(親会社科目など)を登録
- (2) 海外子会社ごとに会社別勘定科目を登録
- (3) 統一勘定科目と会社別勘定科目をマッピング



会社別勘定科目体系



統一勘定科目体系

Code	Account Name
10010	Cash on hand
11020	Check
11031	X Bank Account
11032	Y Bank Account
11033	Z Bank Account
...	...
30010	ABC USA Co. Sales
30020	DEF USA Inc. Sales
30030	GHI Co. Sales
30040	JKL Co. Sales

コード	勘定科目名
1000000	現金
1100000	預金
...	...
4000000	売上高 A
4100000	売上高 B
...	...

2. 統一勘定科目と会社別勘定科目

- (4) 会社別勘定科目による仕訳連携
 (5) 統一勘定科目による残高確認
 (6) 統一勘定科目残高から会社別勘定科目残高にドリルダウン



統一勘定科目残高

勘定科目	借方残高	貸方残高	当座	現金	債権	負債	純資産
1000 現金	1,000,000			1,000,000			1,000,000
1010 当座預金							
1020 債権							
1030 負債							
1040 純資産							
1050 固定資産							
1060 流動資産							
1070 流動負債							
1080 固定負債							
1090 純資産							
1100 現金							
1110 当座預金							
1120 債権							
1130 負債							
1140 純資産							
1150 固定資産							
1160 流動資産							
1170 流動負債							
1180 固定負債							
1190 純資産							



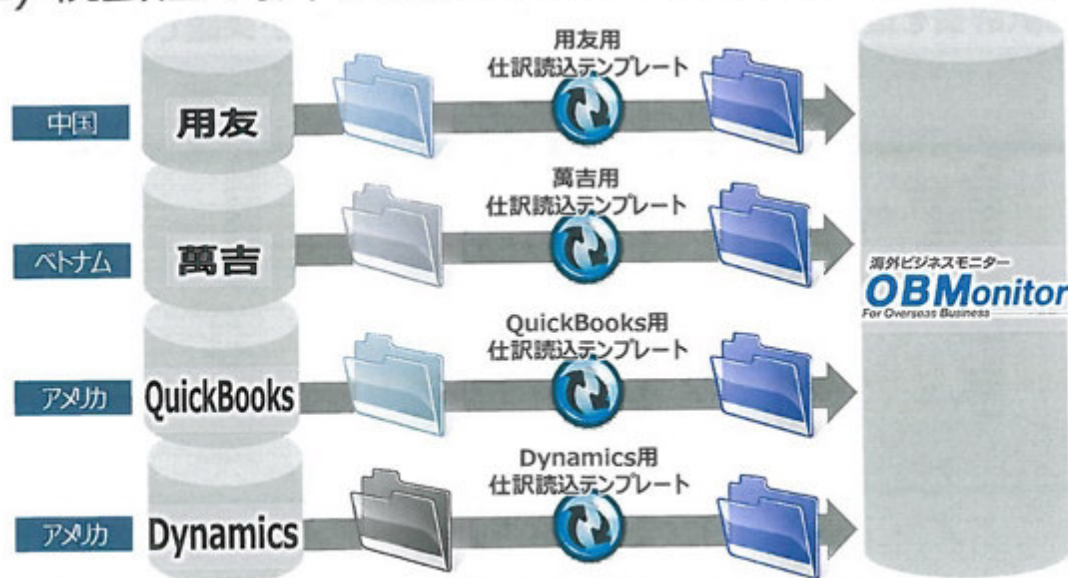
会社別勘定科目残高



会社	借方残高	貸方残高	当座	現金	債権	負債	純資産
1000 現金	1,000,000			1,000,000			1,000,000
1010 当座預金							
1020 債権							
1030 負債							
1040 純資産							
1050 固定資産							
1060 流動資産							
1070 流動負債							
1080 固定負債							
1090 純資産							
1100 現金							
1110 当座預金							
1120 債権							
1130 負債							
1140 純資産							
1150 固定資産							
1160 流動資産							
1170 流動負債							
1180 固定負債							
1190 純資産							

3. 現地会計ソフトとの仕訳連携

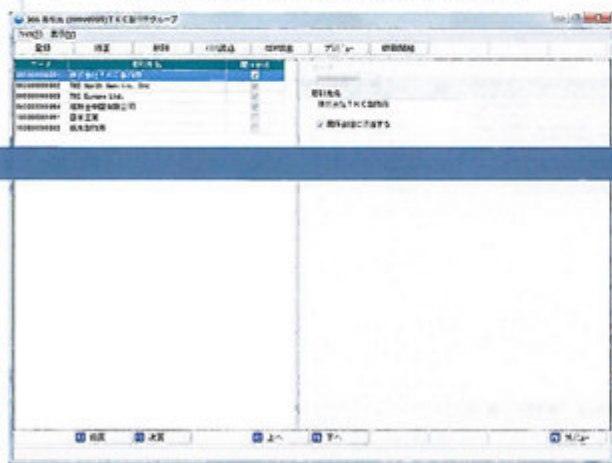
- (1) 仕訳読込テンプレートの設計機能によるノンカスタマイズ連携
- 日付・ファイル形式の定義 - 条件分岐 - 文字化け対応
 - 項目順番の入れ替え - 文字列結合 など
- (2) 親会社・海外子会社の双方で仕訳アップロード可能



4. 取引先とその現地名称

- (1) 取引先(関係会社、主要顧客等)ごとの取引・残高を確認可能
- (2) 取引先ごとに、各海外子会社での現地名称を登録
- (3) 現地取引先名で現地仕訳をスクリーニング

管理したい取引先を登録



取引先の
現地名称を登録



- (1) 海外子会社の会計データを現地語・日本語・英語で確認可能
- (2) 勘定科目・取引先名・元帳摘要の日本語訳・英語訳を登録
- (3) 翻訳Webによる一括自動翻訳も可能

翻訳辞書を登録



コード	現地語	日本語	英語
0001	現金	現金	Cash
0002	現金	現金	Cash
0003	現金	現金	Cash
0004	現金	現金	Cash
0005	現金	現金	Cash
0006	現金	現金	Cash
0007	現金	現金	Cash
0008	現金	現金	Cash
0009	現金	現金	Cash
0010	現金	現金	Cash
0011	現金	現金	Cash
0012	現金	現金	Cash
0013	現金	現金	Cash
0014	現金	現金	Cash
0015	現金	現金	Cash
0016	現金	現金	Cash
0017	現金	現金	Cash
0018	現金	現金	Cash
0019	現金	現金	Cash
0020	現金	現金	Cash
0021	現金	現金	Cash
0022	現金	現金	Cash
0023	現金	現金	Cash
0024	現金	現金	Cash
0025	現金	現金	Cash
0026	現金	現金	Cash
0027	現金	現金	Cash
0028	現金	現金	Cash
0029	現金	現金	Cash
0030	現金	現金	Cash

現地の取引を日本語・英語でも確認可能



日付	金額	摘要	日本語訳	英語訳
2014/1/1	100.00	現金	現金	Cash
2014/1/2	200.00	現金	現金	Cash
2014/1/3	300.00	現金	現金	Cash
2014/1/4	400.00	現金	現金	Cash
2014/1/5	500.00	現金	現金	Cash
2014/1/6	600.00	現金	現金	Cash
2014/1/7	700.00	現金	現金	Cash
2014/1/8	800.00	現金	現金	Cash
2014/1/9	900.00	現金	現金	Cash
2014/1/10	1000.00	現金	現金	Cash

Ⅲ 機能概要

6. 365日変動損益計算書

- (1) 海外子会社の業績が要約表示
 (2) 当期予算比較、前年同日比較が可能

0000000000 通称士中国有限公司		当期実績		2019年 当期予算比較				前年同日比較				
帳務表 売上高内訳 変動費内訳 固定費内訳		項目	当期	構成比	当期予算	構成比	差額	予算比	前年同日	構成比	差額	前年比
純売上高	売上高	5,595,000.00	100.0	5,595,000.00	100.0	0.00	0.00	5,595,000.00	100.0	0.00	0.00	100.0
変動費	期首たな卸高	2,119,630.00		2,119,630.00		0.00	100.0	2,119,630.00		0.00	0.00	100.0
	仕入高合計	1,243,780.00	21.9	1,243,780.00	21.9	0.00	100.0	1,243,780.00	21.9	0.00	0.00	100.0
	外注加工費	599,680.00	9.5	599,680.00	9.5	0.00	100.0	599,680.00	9.5	0.00	0.00	100.0
	他の変動費											
	期末たな卸高(△)	2,119,630.00		2,119,630.00		0.00	100.0	2,119,630.00		0.00	0.00	100.0
	共通原価配賦											
	変動費合計	1,799,060.00	31.4	1,799,060.00	31.4	0.00	100.0	1,799,060.00	31.4	0.00	0.00	100.0
限界利益	限界利益	3,802,730.00	68.6	3,802,730.00	68.6	0.00	100.0	3,802,730.00	68.6	0.00	0.00	100.0
固定費	人件費計	1,176,570.00	20.7	1,176,570.00	20.7	0.00	100.0	1,176,570.00	20.7	0.00	0.00	100.0
	他の固定費計	1,943,050.00	34.2	1,943,050.00	34.2	0.00	100.0	1,943,050.00	34.2	0.00	0.00	100.0
	部門固定費計	3,119,630.00	54.9	3,119,630.00	54.9	0.00	100.0	3,119,630.00	54.9	0.00	0.00	100.0
	部門間配賦利益	783,150.00	13.9	783,150.00	13.9	0.00	100.0	783,150.00	13.9	0.00	0.00	100.0
	設備費計	170,570.00	3.0	170,570.00	3.0	0.00	100.0	170,570.00	3.0	0.00	0.00	100.0
	部門間配賦利益	612,500.00	10.9	612,500.00	10.9	0.00	100.0	612,500.00	10.9	0.00	0.00	100.0
	共通固定費配賦											
	部門間配賦利益(配賦後)	612,500.00	10.9	612,500.00	10.9	0.00	100.0	612,500.00	10.9	0.00	0.00	100.0
	たな卸高増減(△)											
經常利益	固定費合計	3,298,200.00	57.9	3,298,200.00	57.9	0.00	100.0	3,298,200.00	57.9	0.00	0.00	100.0
	經常利益	612,500.00	10.9	612,500.00	10.9	0.00	100.0	612,500.00	10.9	0.00	0.00	100.0

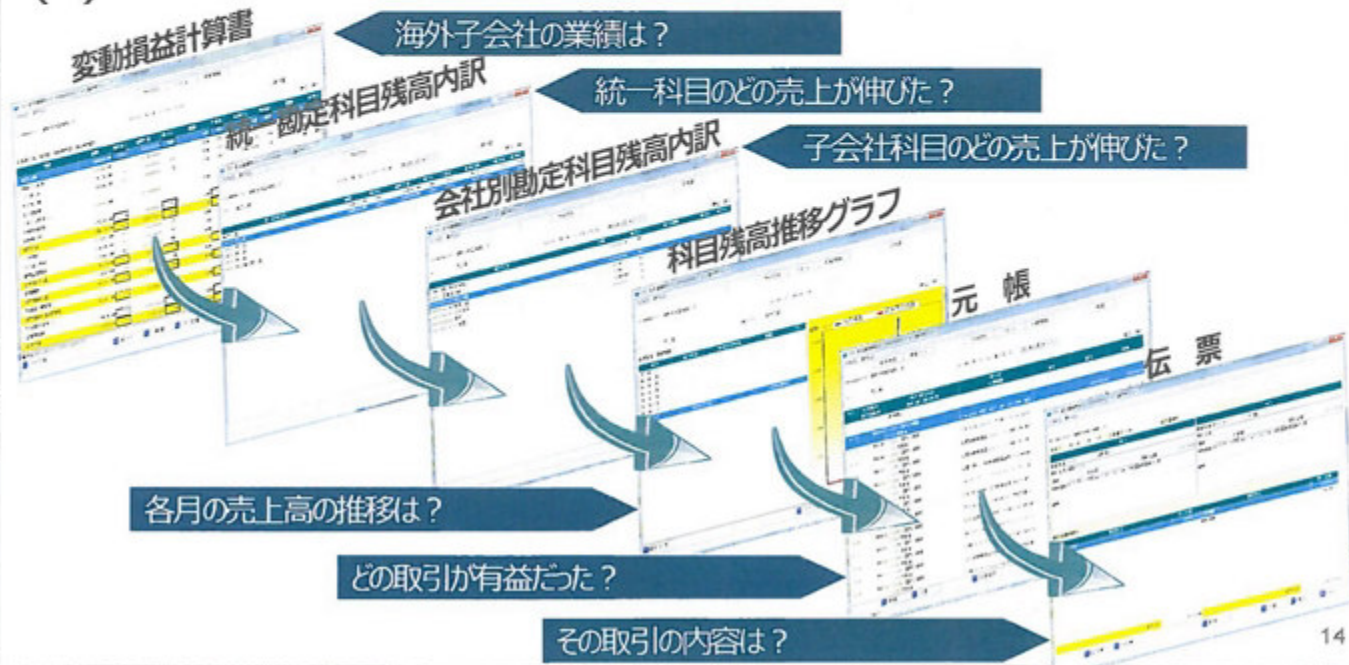
構成は売上高(100%)に対する比率です。

対比予算 単位千 分配率 タブ切替 比較期間 戻る

Ⅲ 機能概要


6. 365日変動損益計算書

- (3) 要約情報から個々の取引までドリルダウン
- (4) 限界利益率の改善に貢献した売れ筋商品の把握
- (5) 変動費・固定費の増減要因を検証可能



7. マネジメントレポート設計ツール

- (1) 実績・予算を取得する独自のOBM関数をExcelに挿入可能
- (2) Excelファイルを開くと実績・予算が最新の金額に自動更新
- (3) 他のTKC関数やExcel標準機能(罫線・グラフ)と併用可能



The screenshot displays an Excel spreadsheet with a 3D stacked bar chart and the OBM function formula bar. The chart shows four bars with values 1,170, 1,190, 1,200, and 1,170. The formula bar contains the following text:

```
=OBM統一科目別残高("期間末残高","000000000002","2013/01","2013/12","1113",)
```

The ribbon includes tabs for File, Home, Insert, Page Layout, Styles, Data, Layout, Show, Tools, FX5, 海外ビジネスモニター, eCA-DRIVER, and Theme. The OBM function ribbon includes buttons for: マスタ情報取得, 報告用ファイル作成, 最新の情報更新, 関数の挿入, ドグアウト, OBM統一科目別残高, OBM会社科目別残高, OBM統一科目別外貨残高, OBM会社科目別外貨残高, OBM統一科目別予算, and OBM統一科目別予算.

<主な仕様>

項目		桁数・文字数
企業グループ名		全角30文字、半角60文字(全半角混在可)
会社	会社コード	英数字12桁
	会社名	全角30文字、半角60文字(全半角混在可)
通貨	ISO4217に基づく通貨コード	英数字3桁
	通貨名	全角20文字、半角40文字(全半角混在可)
	補助通貨の桁数	0~4の数字
統一勘定科目	統一勘定科目コード	英数字12桁
	統一勘定科目名	全角20文字、半角40文字(全半角混在可)
取引先	取引先コード	英数字12桁
	取引先名	全角20文字、半角40文字(全半角混在可)
	各取引先の現地名称	全半角60文字
会社別勘定科目	会社別勘定科目コード	英数字16桁
	会社別勘定科目名	全半角60文字
翻訳辞書	日本語訳	全半角60文字
	英語訳	全半角60文字
金額	取引金額	13桁 (小数点以下の桁数を含む)
	取引金額 (外貨額)	13桁 (小数点以下の桁数を含む)
	残高	15桁 (小数点以下の桁数を含む)
	残高 (外貨額)	15桁 (小数点以下の桁数を含む)

A grayscale world map with a grid of latitude and longitude lines. Numerous glowing white arcs represent network connections, radiating from a central point in the Atlantic Ocean to various locations across the Americas, Europe, and Africa. The word "END" is superimposed in the center of the map.

END